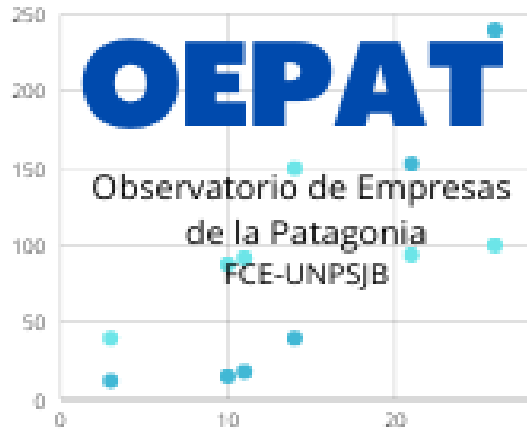


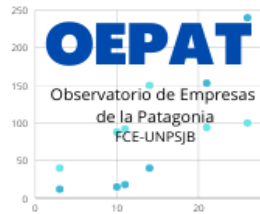


OBSERVATORIO DE EMPRESAS DE LA PATAGONIA



INFORME ANUAL 2022

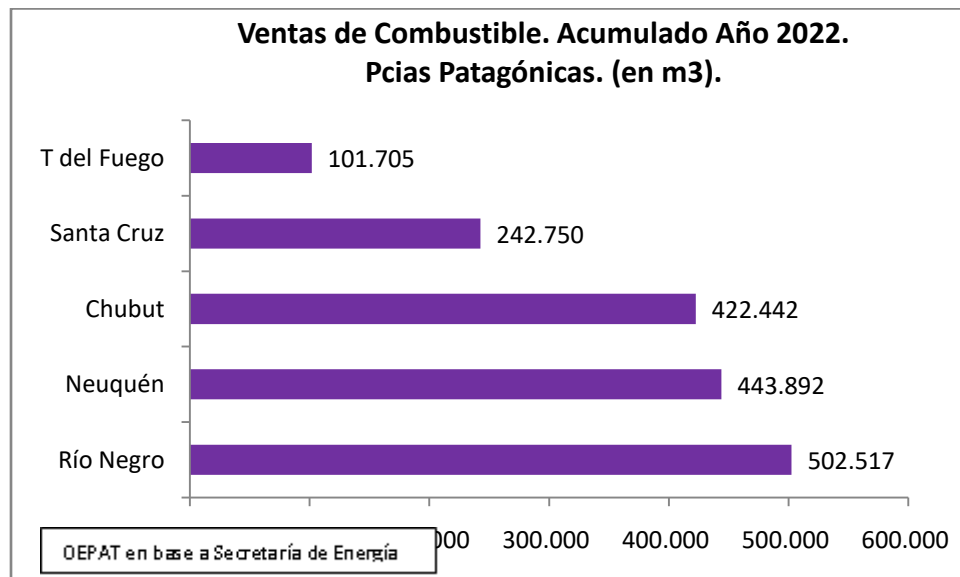
VENTAS DE COMBUSTIBLES EN PATAGONIA



OBSERVATORIO DE EMPRESAS DE LA PATAGONIA

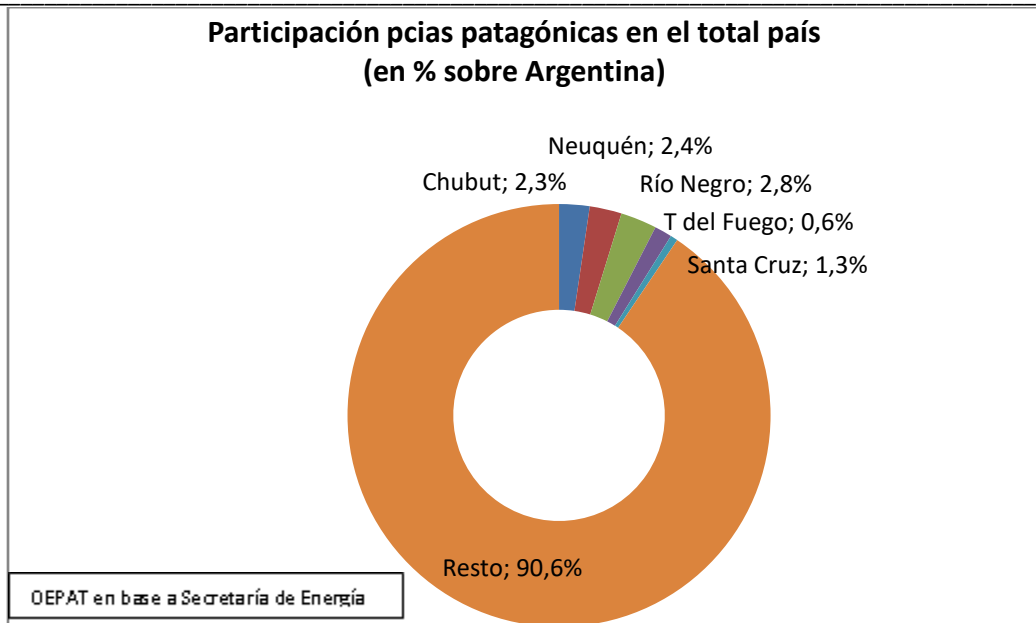
Ventas Acumuladas Año 2022: Río Negro lidera las Ventas en la Región

- En el año 2022 las ventas de combustible al público en la Patagonia, las lideró la Provincia de Río Negro con ventas por 502.517 m³, esto es el 2,8% del total país.
- En segundo lugar se posicionó la Provincia de Neuquén que registró 443.892 m³ vendidos en todo el año, lo que representa el 2,4% nacional.
- Luego, en tercer lugar se ubicó la Provincia del Chubut totalizando 422.442 m³ en ventas de combustibles, esto es el 2,3% país.
- Santa Cruz y Tierra del Fuego, con valores muy inferiores acumularon ventas por 242.750 m³ y 101.705 m³ respectivamente. En el caso de Santa Cruz representa el 1,3% de Argentina, mientras que Tierra del Fuego el 0,6%.



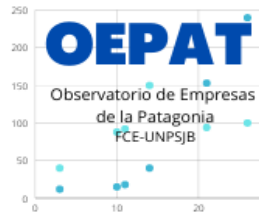


OBSERVATORIO DE EMPRESAS DE LA PATAGONIA

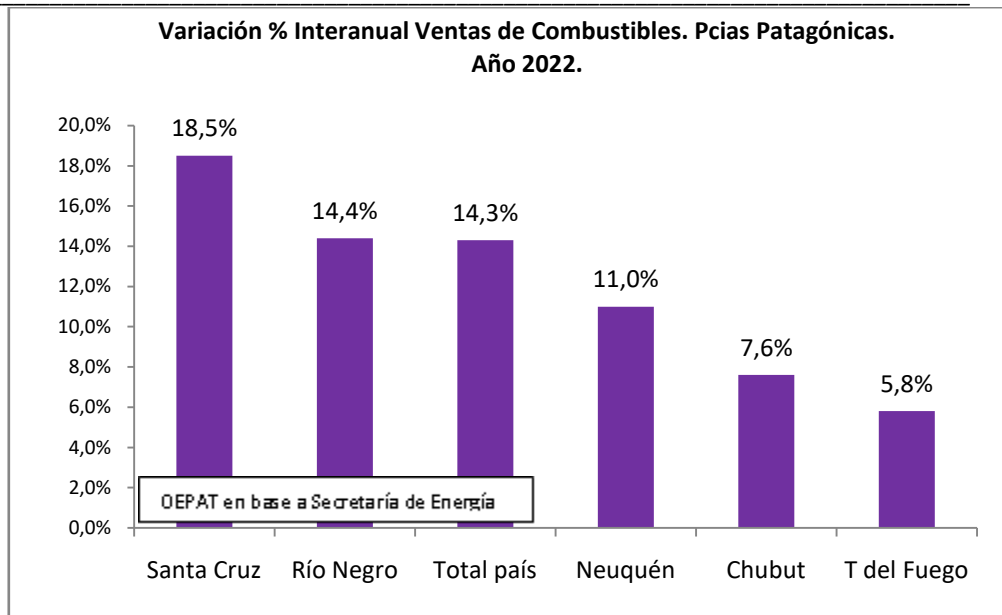


Crecimiento anual

- En el acumulado de los 12 meses de 2022, se observa que Santa Cruz y Río Negro exhibieron la mayor dinámica anual de la Patagonia, con un crecimiento de las cantidades vendidas, del orden del 18,5% en el caso de Santa Cruz y de 14,4% en el caso de la Provincia de Río Negro. Esto es mayor al crecimiento del total país, que experimentó un incremento de las ventas del orden del 14,3% anual.
- El tercer puesto en variación de las ventas en Patagonia le correspondió a la provincia de Neuquén, que se expandió un 11% respecto al año 2021, en tanto que las que menos crecieron fueron Chubut (+7,6%) y Tierra del Fuego (+5,8%), no solo en Patagonia, sino también considerando el total país.
- En el total de las jurisdicciones, el crecimiento acumulado lo lideraron Formosa (+39,2%), Misiones (+27,6%) y Entre Ríos (+25,4%).



OBSERVATORIO DE EMPRESAS DE LA PATAGONIA

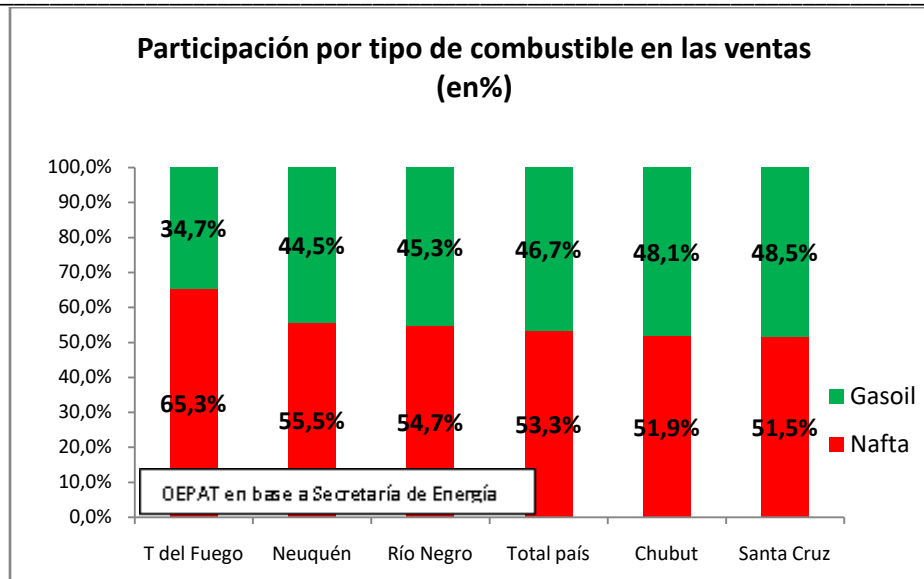


Desagregado por tipo de combustible

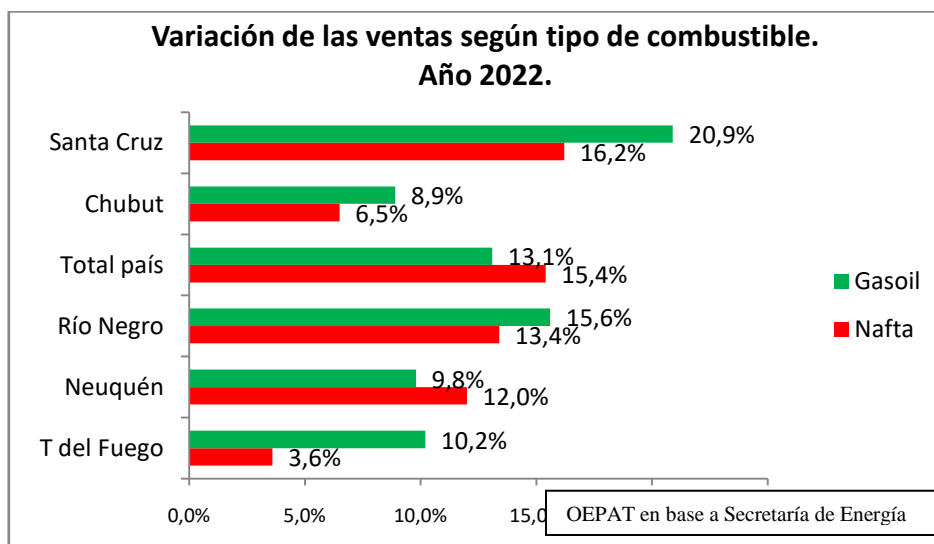
- Desagregando las ventas por tipo de combustible, se halla que las naftas son el combustible más comercializado en todas las provincias patagónicas. Con un pico de participación del 65,3% en Tierra del Fuego y el nivel más bajo Santa Cruz con 51,5% del total.
- En cada provincia de la región la distribución entre naftas y gasoil vendidos, es la siguiente:

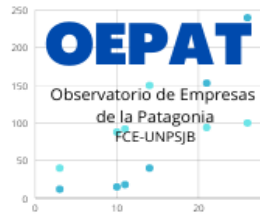


OBSERVATORIO DE EMPRESAS DE LA PATAGONIA



- Respecto a la dinámica de las ventas según tipo de combustible, el gasoil tuvo mayores incrementos que las naftas, en las provincias de Santa Cruz, Río Negro, Chubut y Tierra del Fuego, mientras que en Neuquén el mejor desempeño fue para las naftas, con las siguientes variaciones interanuales;





OBSERVATORIO DE EMPRESAS DE LA PATAGONIA

Director OEPAT: Lic. Facundo Ball

Fecha de elaboración: 2 de Febrero de 2022