



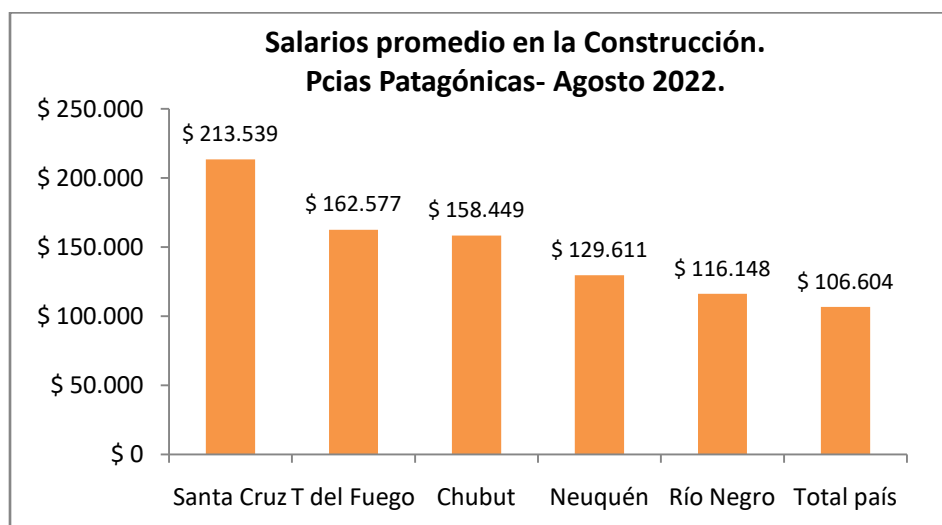
## OBSERVATORIO DE EMPRESAS DE LA PATAGONIA

Secretaría de Investigación-Facultad de Ciencias Económicas-UNPSJB

# Informe Salarios y Empleo en la Construcción en Patagonia

## Salarios en la Construcción

- Las provincias patagónicas lideran el salario de los trabajadores del sector construcción del país, 3 de las 5 provincias con mayores salarios son patagónicas: Santa Cruz, Tierra del Fuego y Chubut.
- Santa Cruz tiene el sueldo promedio más alto del país (\$213.539), el doble que el promedio Argentina (\$106.604) y un 189% más alto que Tucumán, que es la provincia con el sueldo más bajo de la construcción (\$73.861). En el caso de Chubut el salario promedio sectorial es \$158.449.



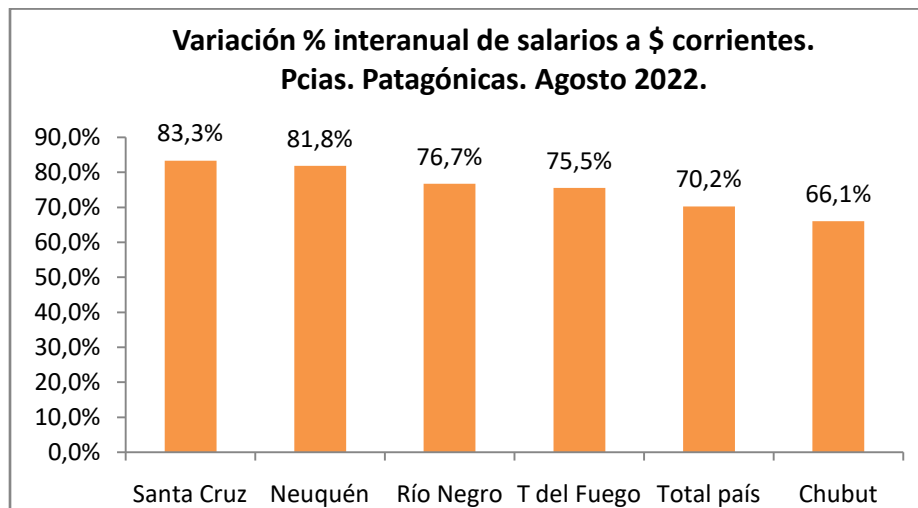
- Los salarios en la construcción en agosto, exhibieron en el total país, un avance del 70% interanual nominal.
- En la Región Patagonia, Chubut fue donde menos creció el salario promedio nominal, y por abajo del total país, con un alza interanual del orden del 66,1%.
- En tanto que, Santa Cruz exhibió el mejor desempeño de la región con un aumento salarial promedio del 83%, junto a Neuquén con el 82%



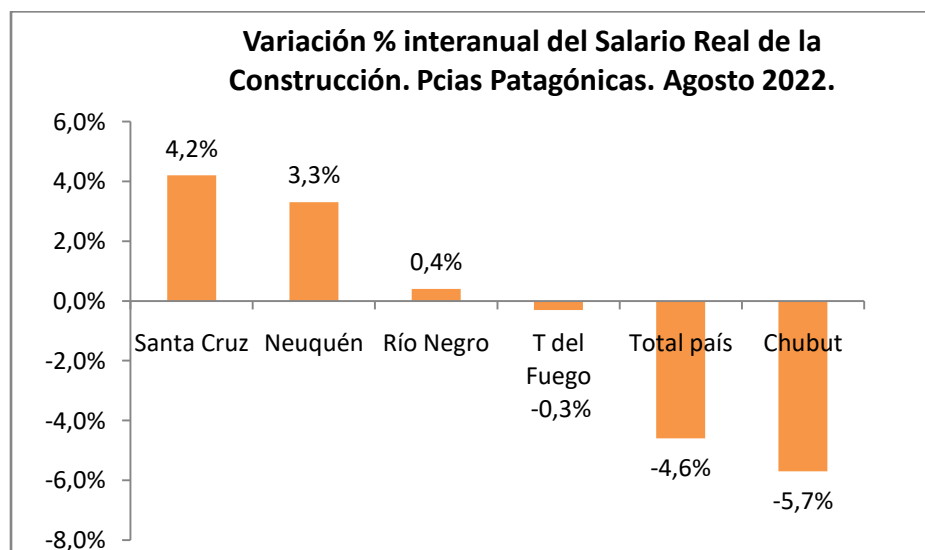
## OBSERVATORIO DE EMPRESAS DE LA PATAGONIA

Secretaría de Investigación-Facultad de Ciencias Económicas-UNPSJB

interanual. Luego Río Negro, con un incremento promedio del 76,7% y Tierra del Fuego, con un 75% de mejora nominal.



- Pero estos incrementos nominales, en algunas provincias significaron retrocesos en términos reales, por efecto del alto nivel inflacionario. Medido en moneda constante, los salarios en Santa Cruz, Neuquén y Río Negro crecieron, pero cayeron en Chubut (-5,7%) y Tierra del Fuego (-0,3%), en el caso de Chubut con una retracción más intensa aún que en el total país (-4,6%).



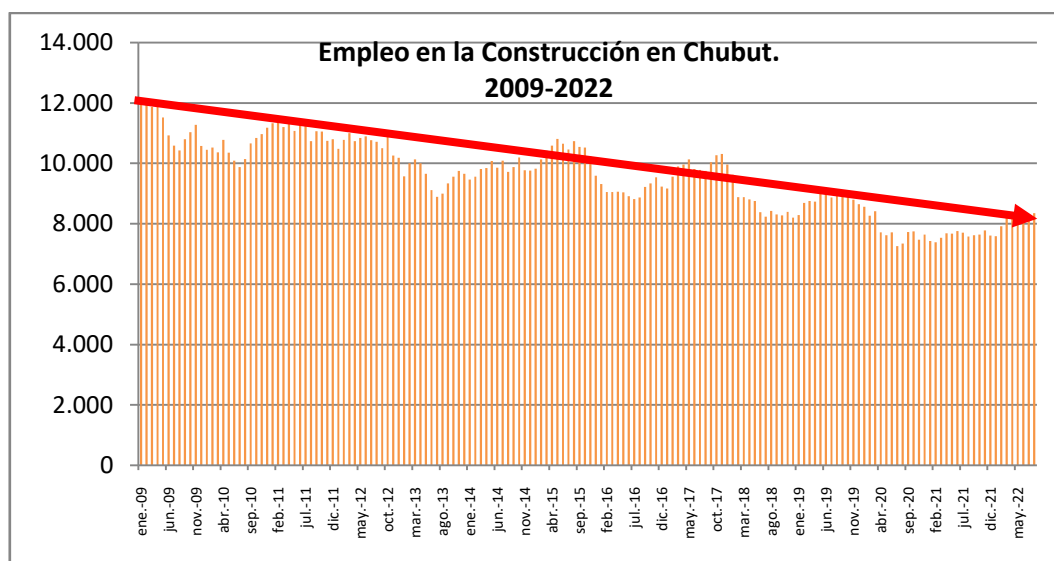


## OBSERVATORIO DE EMPRESAS DE LA PATAGONIA

Secretaría de Investigación-Facultad de Ciencias Económicas-UNPSJB

### Puestos de Trabajo

- El empleo en el sector de la construcción en la Región Patagonia creció un 11,9% interanual en el mes de Agosto 2022, fecha de los últimos datos disponibles a nivel provincias para el sector.
- Este desempeño estuvo muy lejos de lo que mostró el NOA (+31,5%), el NEA (+26,7%), y Cuyo (+22%) y también por debajo de la región Pampeana (+17%) y solo por arriba del AMBA (+10,8%).
- A nivel provincias, Chubut creció por debajo de la Región Patagonia, con un alza del 10,1% interanual, y aún creciendo, estuvo entre las 6 provincias con más débil desempeño en Agosto. En el total país, el empleo sectorial creció un 16,6% interanual.
- El empleo en este sector en Chubut, totalizó 8.348 puestos de trabajo en blanco en Agosto último, en términos absolutos significa 766 puestos más que el mismo mes de 2021.
- Si se analiza la evolución de largo plazo, se puede observar la clara trayectoria decreciente del empleo del sector, un 30% por abajo del nivel de empleo de finales de la década del 2000, lo cual se puede ver en el siguiente gráfico:

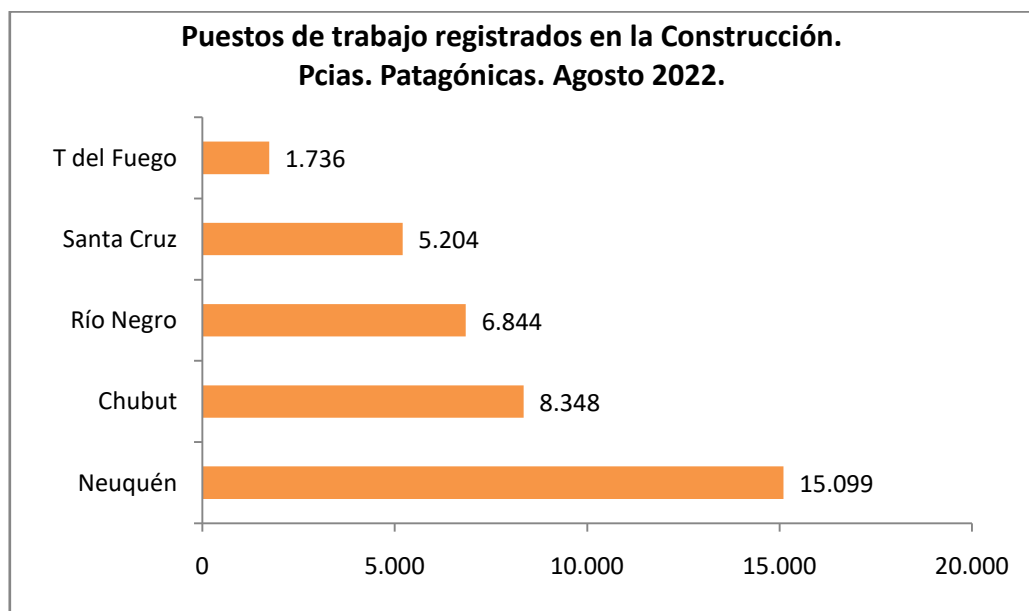




## OBSERVATORIO DE EMPRESAS DE LA PATAGONIA

Secretaría de Investigación-Facultad de Ciencias Económicas-UNPSJB

- El empleo sectorial en las provincias patagónicas lo lidera Neuquén, con 15.099 puestos de trabajo en blanco en la construcción, luego Chubut con los 8.348 puestos mencionados, en tercer lugar Río Negro con 6.844 puestos de trabajo, en cuarto lugar Santa Cruz con 5.204 puestos de trabajo y por último Tierra del Fuego con 1.736 puestos registrados.

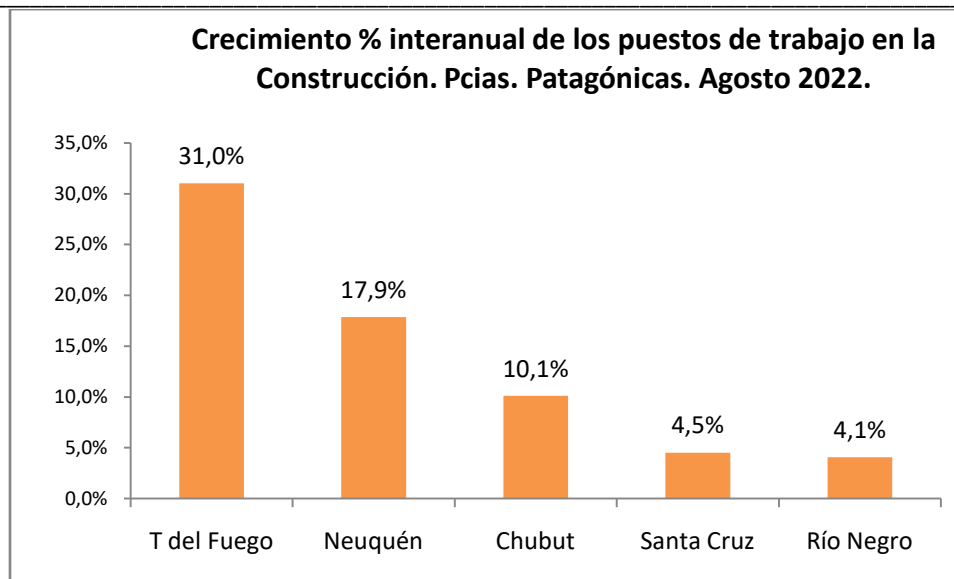


- Analizando el crecimiento interanual, la provincia patagónica que más creció fue Tierra del Fuego, con un incremento del empleo del orden del 31%, luego se posicionó Neuquén con un aumento de 17,9%.
- Tres de las cinco provincias que menos crecieron en el país fueron patagónicas: Chubut (+10,1%), Santa Cruz (+4,5%) y Río Negro (+4,1%).



## OBSERVATORIO DE EMPRESAS DE LA PATAGONIA

Secretaría de Investigación-Facultad de Ciencias Económicas-UNPSJB



*Facundo Ball*  
*Director OEPAAT*  
*FCE-UNPSJB*