



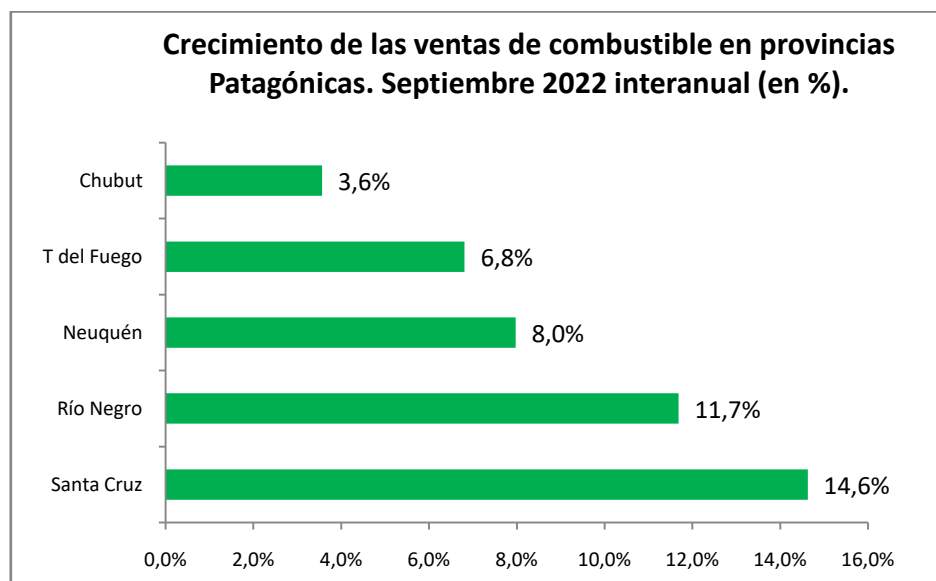
OBSERVATORIO DE EMPRESAS DE LA PATAGONIA

Secretaría de Investigación-Facultad de Ciencias Económicas-UNPSJB

Informe Ventas de Combustible

Datos Septiembre

- En Septiembre 2022 las ventas de combustible en la Provincia del Chubut totalizaron **34.509 m3**, representando un incremento interanual del orden del **3,6%**, esto es 7,6 puntos porcentuales abajo del desempeño exhibido por el total país.
- En la región Patagonia, Santa Cruz lideró el crecimiento del mes (+14,6%), luego la provincia de Río Negro (+11,7%), en tercer puesto Neuquen (+8%), en cuarto lugar Tierra del Fuego (+6,8%), cerrando Chubut (+3,6%).



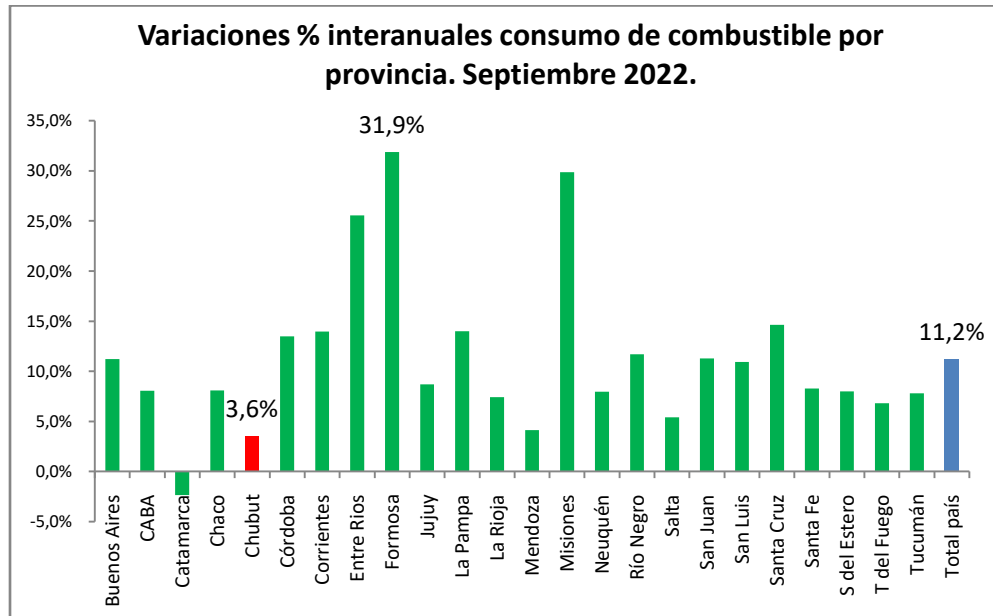
Fuente: elaboración propia en base a secretaría de Energía de la Nación

- Si se compara con todas las provincias del país, se halla que Chubut fue una de las 2 provincias con peor desempeño interanual, luego de Catamarca que fue la única que cayó (-2,3%). Mientras que la de mayor crecimiento del país fue Formosa (+31,9%).



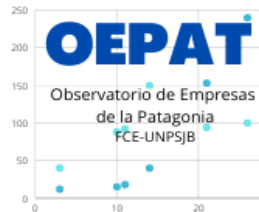
OBSERVATORIO DE EMPRESAS DE LA PATAGONIA

Secretaría de Investigación-Facultad de Ciencias Económicas-UNPSJB



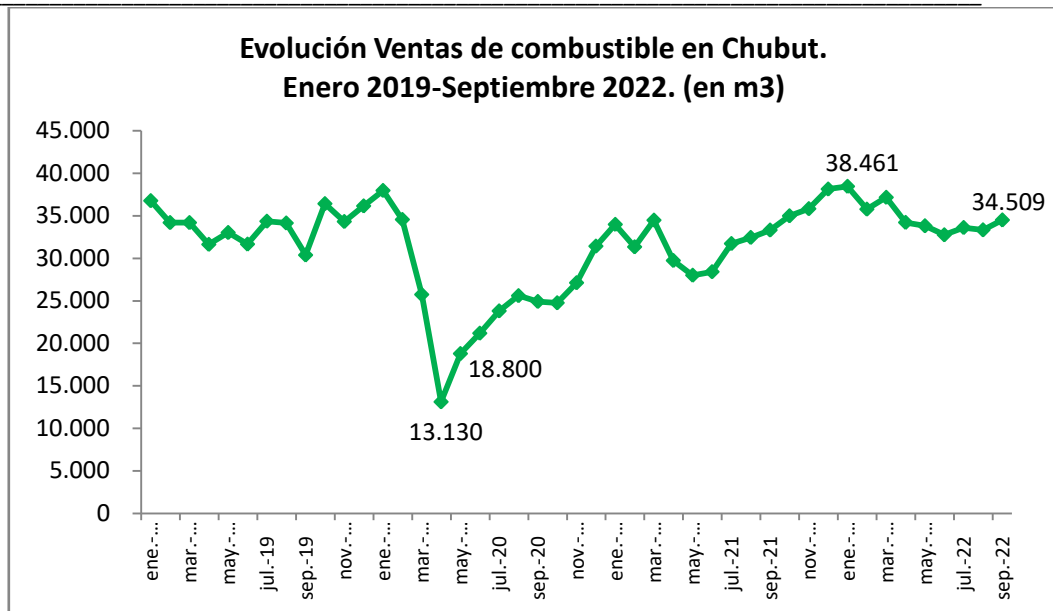
Fuente: elaboración propia en base a secretaría de Energía de la Nación

- En el análisis mensual, se observa que los meses de mayores ventas del año en Chubut, fueron los meses del 1° trimestre, mientras que Junio fue el de menores ventas del año.
- En tanto que, en la evolución desde 2019 en adelante, el piso fue durante los 3 meses más intensos de cuarentena (abril-mayo-junio de 2020), registrando un piso de 13.130 m³ en abril 2020.



OBSERVATORIO DE EMPRESAS DE LA PATAGONIA

Secretaría de Investigación-Facultad de Ciencias Económicas-UNPSJB



Fuente: elaboración propia en base a secretaría de Energía de la Nación

Ventas acumuladas 2022

- En el acumulado Enero-Septiembre 2022, se observa en Chubut un crecimiento de las ventas del **10,6%**, respecto a igual periodo del año pasado.
- Mientras que en el total país, las ventas acumuladas crecieron un **18,8%** acumulado en el mismo periodo.
- De esta manera, Chubut, junto con Tierra del Fuego (+7,9%), son las 2 provincias con el desempeño más débil del país, en lo que va del año.
- En el total de las jurisdicciones, el crecimiento acumulado lo lideran Formosa (+52%) y Misiones (+35,8%).



OBSERVATORIO DE EMPRESAS DE LA PATAGONIA

Secretaría de Investigación-Facultad de Ciencias Económicas-UNPSJB

- En la Región Patagonia, lidera Santa Cruz con un incremento del 22%, luego Río Negro con +18,4%, después Neuquén que creció un 15% y cerrando Chubut (10,6%) y Tierra del Fuego (7,9%).

